

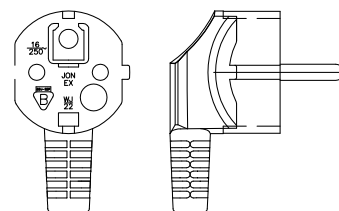
Apia II 2 grupy COMPACT Specyfikacja

Wymagania dotyczące wody

- 3/8" lub 3/8" edykowana linia zimnej wody z zaworem odcinającym
- Twardość wody nie może być wyższa niż 50 ppm.
- Jeżeli twardość wody przekracza 50 ppm zmiękczac woda musi być zainstalowany
- Minimalny przepływ wody musi wynosić 2 l/min a maksymalne ciśnienie 2.5 bar

Wymagania dotyczące zasilania

- Napięcie Volt: 230 V
- Moc Wat: 3000 W
- Natężenie : 14 A
- Wtyczka: WJ - 22



Zmięczacze wody wydajność dla twardości

1. Wydajność zmięczacz pojedynczy/C150: 2000 litrów
2. Wydajność zmięczacz podwójny/C300: 3500 litrów
3. Wydajność zmięczacz potrójny/C500: 4800 litrów
4. Wydajność zmięczacz automatyczny: programowalna

Średnia konsumpcja dzienna wody dla tego urządzenia wynosi 60 litrów, co odpowiada 125 kawom przy 125 ml na porcję.

Podane wydajności wynikają z badań i obliczeń dla typowych zastosowań, warunków i typów urządzeń. Ze względu na wpływ zewnętrznych czynników (na przykład zmiennej jakości wody kranowej i / lub typu urządzenia) wartości te mogą być inne w rzeczywistości.

Rozmiary i waga opakowania

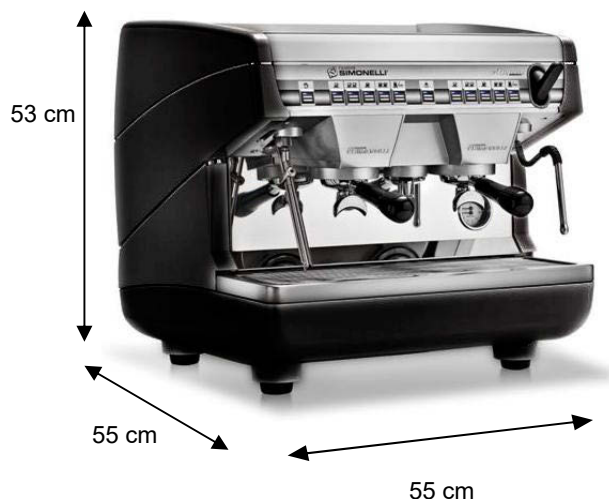
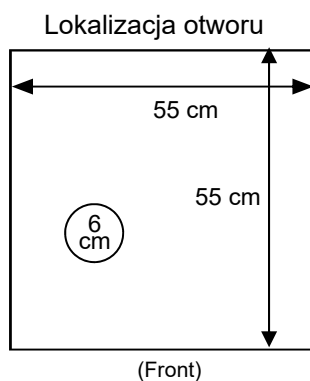
- Wysokość: 68 cm
- Głębokość: 60 cm
- Szerokość: 60 cm
- Waga: 30 kg

Rozmiary i waga

- Wysokość: 53 cm
- Głębokość: 55 cm
- Szerokość: 55 cm
- Waga: 58 kg

Wymagania - odpływ

- Odpływ o średnicy minimum 35 mm w odległości max. 120 cm od urządzenia.



Ja, poniżej podpisany rozumiem, że miejsce instalacji urządzenia musi zostać przygotowane zgodnie z powyższymi wytycznymi, celem dokonania skutecznej instalacji urządzenia przez instalatora.

Brak odpowiedniego przygotowania miejsca instalacji może spowodować dodatkowe opłaty za usługę instalacji i koszty podróży oraz może spowodować dalsze opóźnienia w instalacji.

Imię i nazwisko: _____

Podpis: _____

Nazwa firmy: _____

Telefon: _____

Email: _____